

1. Contexto Operacional

A Associação de Garantia de Crédito do Leste de Minas Gerais é uma associação jurídica de direito privado sem fins lucrativos, constituída em 10 de novembro de 2009, com prazo de duração indeterminado, tendo por objetivo social a promoção do desenvolvimento econômico, social e o combate à pobreza, realizando, para atingir seus fins, assessoria administrativa, técnica, econômica, financeira e legal, propiciando aos Micro Empreendedores Individuais, Micro Empresas, Empresas de Pequeno Porte, Médias, Grandes Empresas e Produtores Rurais, condições de acesso ao crédito, através de concessão de garantias fidejussórias, junto as instituições do Sistema Financeiro Nacional, em consonância com os propósitos desta Associação.

Sede à Rua Jose Luiz Nogueira, nº 163 - Letra C, Centro, Município de Governador Valadares, Minas Gerais, com atuação que compreende as regiões situados no Vale do Aço, Vale do Rio Doce, Vale do Jequitinhonha Vale do Mucuri, Médio Piracicaba, Circuito do Ouro, Zona da Mata, Vertentes e Região Central.

O Estatuto Social da entidade encontra-se registrado no Cartório de Registro de Títulos e Doc. e Civil Pessoas Jurídicas de Gov. Valadares-MG sob. o nº 3142, em 30 de novembro de 2009, com alteração em Assembleia Geral em 10/03/2020 e registro em cartório Protocolo: 83273 – Registro nº 3255 – Av 25 Livro A151 – Fol.: 126/142 – Data: 31/03/2020.

A entidade possui um Convênio com o Serviço Brasileiro de Apoio às Micro e Pequenas Empresas – SEBRAE NACIONAL, O Sicoob Credimepi e o Sindicato dos Contabilistas de Governador Valadares e Região a fim de amparar as cartas de garantia concedidas pela mesma.

2. Apresentação das Demonstrações Contábeis

As Demonstrações Contábeis e Financeiras foram elaboradas e estão sendo apresentadas de acordo com a Lei Nº 9.790 de 23/03/2003, na qual trata sobre a qualificação das pessoas jurídicas de direito privado, sem fins lucrativos, como Organizações da Sociedade Civil de Interesse Público, e as práticas contábeis adotadas no Brasil, tomando por base a interpretação técnica geral para Entidades sem Fins de Lucros - ITG 2002, aprovada pelo Conselho Federal de Contabilidade através da resolução CFC Nº 1409/2012, e pela NBC T 10, item 10.19 - Entidades sem Finalidade de Lucros, alterada pelas resoluções CFC Nº 926, de 19/12/2001 e CFC Nº 966, de 16/05/2003.

3. Principais Práticas Contábeis Adotadas

A entidade adota o princípio da competência para registro dos fatos contábeis, bem como para elaboração das demonstrações contábeis, que estão apresentadas em reais, que compreendem a moeda funcional da Entidade e de sua apresentação, combinado ainda com as seguintes práticas.

4. Caixa e Equivalente de Caixa



Demonstrações Contábeis e Financeiras de 2020

Caixa e Equivalentes de Caixa estão os valores disponíveis em conta corrente, aplicações financeiras de curto prazo, aplicados em títulos de renda fixa, sendo divididos em dois grupos: "Sem Restrição" e "Com Restrição".

4.1. Conta Corrente

Bancos conta Movimento - Sem Restrição: São os recursos próprios da entidade, utilizados livremente para manutenção das atividades.

Bancos conta Movimento - Com Restrição: São os recursos que não pertencem à entidade estando em seu poder por meio de Convênios firmados junto ao SEBRAE NACIONAL e ao SEBRAE MG, cuja destinação é restrita às finalidades previstas nos Convênios.

DESCRIÇÃO	2019	2020
CAIXA E EQUIVALENTES DE CAIXA	-	-
BANCO CONTA MOVIMENTO	29.981,71	38.644,75
BANCO CONTA MOVIMENTO - SEM RESTRIÇÃO	29.567,45	38.439,82
Sicoob AC Credi / Coop - 4071-1 / CC - 3838001-3	2.487,12	2.351,63
Sicoob AC Credi / Coop - 3027-9 / CC - 36290-5	0,00	293,02
Sicoob Crediriodoce / Coop - 3027-9 / CC - 13194-6	3.541,01	2,89
Sicoob AC Credi / Coop - 4071-1 / CC - 29740873-9	0,00	0,00
Sicoob Credimepi / Coop - 4108-4 / CC - 35518-6	8.450,69	18.772,54
Sicoob Credicem / Coop - 4103-3 / CC - 14617-0	15.088,63	17.019,74
Sicoob Credimepi / COOP-4108-4 / CC - 38.739-8	0,00	0,00
Sicoob Credimepi / COOP-4108-4 / CC - 42.219-5	0,00	0,00
BANCO CONTA MOVIMENTO - COM RESTRIÇÃO	414,26	204,93
Banco do Brasil S/A / AG-166 / CC - 927295	17,20	0,00
Caixa Econômica Federal / AG-0166 / CC - 2895-4	397,06	204,93

4.2. Aplicações Financeiras

4.2.1 Aplicações do Fundo

Foi criado um grupo de contas dentro de Caixas e Equivalentes das Aplicações do Fundo de Risco e o valor que estava registrado dentro das contas no grupo de compensação foi transferido o saldo em 01/01/2018 para uma melhor alocação e visualização das contas de movimentação dos dois Fundos e para uma separação das contas de alavancagem. As contas continuam com a mesma funcionalidade e destino.

O grupo foi dividido em dois subgrupos:

- FRL Próprio: Constituída com recursos próprios da entidade.
- FRL Sebrae Nacional: Aplicação dos recursos referentes ao Convênio.

A conta "Caixa Econômica Federal / AG-0116 / CC-2895-4" é referente à aplicação financeira do montante de recursos recebidos do Convênio, acrescido dos rendimentos financeiros auferidos.

A conta "Sicoob Crediriodoce / COOP-3027-9 / CC-36290-5", "Sicoob AC Credi / COOP-4071-1 / CC-29740873-9", "Sicoob Credimepi / COOP-4108-4 / CC-38739-8"

ASSOCIAÇÃO DE GARANTIA DE CRÉDITO DO LESTE DE MINAS GERAIS
CNPJ: 11.370.545/0001-06

Demonstrações Contábeis e Financeiras de 2020

e "Sicoob Credimepi / COOP-4108-4 / CC-46219-5" é referente à aplicação financeira dos recursos próprios destinados a concessão de garantias, acrescido dos rendimentos financeiros auferidos.

A conta "Sicoob Crediriodoce / COOP-3027-9 / CC-36290-5" referente a conta de aplicação financeira, não tem saldo para 2021, os valores foram resgatados no mês de Dezembro de 2020, transferidos para a conta "Sicoob Credimepi / COOP-4108-4 / CC-46219-5.

DESCRIÇÃO	2019	2020
APLICAÇÕES DO FUNDO	3.476.984,57	4.147.951,87
APLICAÇÃO DO FUNDO PRÓPRIO - COM RESTRIÇÃO	1.015.731,33	0,00
Sicoob Crediriodoce / Coop - 3027-9 / CC - 36290-5	1.015.731,33	0,00
APLICAÇÕES DO FUNDO SEBRAE - COM RESTRIÇÃO	2.361.133,56	3.013.493,52
Caixa Econômica Federal / AG - 0116 / CC - 2895-4	2.361.133,56	3.013.493,52
APLICAÇÃO DO FUNDO SINDCONT - COM RESTRIÇÃO	100.119,68	102.890,70
Sicoob AC Credi / Coop - 4071-1 / CC - 29740873-9	100.119,68	102.890,70
APLICAÇÕES DO FUNDO CREDIMEPI – COM RESTRIÇÃO	0,00	1.031.567,65
Sicoob Credimepi / Coop - 4108-4 / CC - 38739-8	0,00	204.772,48
Sicoob Credimepi / Coop – 4108-4 / CC – 46219-5	0,00	826.795,17

5. Créditos a Receber

Nos Créditos a Receber estão demonstradas as Tarifas de Garantias a Receber referente aos serviços prestados pela entidade.

O valor de 1.000.000,00 da Parcela do Convênio nº 33/2016 – Sebrae-Nacional foi recebido em 28/08/2020 através de depósito na conta "Caixa Econômica Federal / AG-0116/ CC-2895-4.


DESCRIÇÃO	2019	2020
CRÉDITO A RECEBER	-	-
CONTAS A RECEBER	1.005.904,87	1.801,60
Tarifa de Garantias a Receber	5.904,87	1.801,60
OUTRAS CONTAS A RECEBER	1.000.000,00	0,00
Parcela de Convênio nº 33/260 - Sebrae-MG	1.000.000,00	0,00

6. Garantias a Receber

É o valor líquido honrado às instituições financeiras, por motivo de inadimplência de alguns associados.

Em relação ao saldo final de garantias a recuperar – Sebrae Nacional foi realizado o ajuste no valor de R\$ 345,39, referente ao desconto para recuperação da garantia honrada a empresa Ferreira Terra Drogaria LTDA.

Em relação ao saldo final de garantias a recuperar – Fundao Próprio, foi realizado o ajuste no valor de R\$ 0,40 entre as contas de Garantias a Receber.



ASSOCIAÇÃO DE GARANTIA DE CRÉDITO DO LESTE DE MINAS GERAIS

CNPJ: 11.370.545/0001-06

Demonstrações Contábeis e Financeiras de 2020

DESCRIÇÃO	2019	2020
GARANTIAS A RECEBER	2.162.948,10	2.708.590,39
Garantias a Recuperar - Sebrae Nacional	1.897.134,84	2.290.151,53
Garantias a Recuperar - Fundo Próprio	265.813,26	418.438,86

7. Participações em Cooperativas

São cotas de capital em Cooperativas de Crédito acrescidas da distribuição de sobras/dividendos e juros sobre capital próprio.

DESCRIÇÃO	2019	2020
PARTICIPAÇÃO EM COOPERATIVAS	4.692,35	5.135,33
Sicoob AC Credi / Coop – 4071	1.112,06	1.232,97
Sicoob Crediriodoce / Coop - 3027	2.520,91	2.672,41
Sicoob Credivale / Coop – 3053	159,38	159,38
Sicoob Credimepi / Coop – 4108	400,00	570,57
Sicoob Credicem / Coop – 4103	500,00	500,00

8. Imobilizado

As contas do Ativo Imobilizado estão registradas ao custo de aquisição, deduzidos da depreciação, utilizando o método linear, às taxas utilizadas foram às estabelecidas pela Receita Federal do Brasil que levam em consideração a vida útil estimada dos bens.

DESCRIÇÃO	2019	(+) AQUISIÇÕES	(-) DEPRECIÇÕES	2020
IMOBILIZADOS	34.324,90	0,00	2.243,28	34.324,90
Máq. Aparelhos e Equipamentos	11.656,09	0,00	(1.099,08)	11.656,09
Móveis e Utensílios	14.224,83	0,00	(1.093,08)	14.224,83
Computadores e Periféricos	8.443,98	0,00	(51,12)	8.443,98

9. Contas de Compensação Ativas/ Contas de Compensação Passivas

O grupo de contas “Compensação Ativas” do Ativo e “Compensação Passivas” do Passivo foram criadas em 2018 para controle dos valores de alavancagem do fundo de risco e como contas de compensação. Em 2020 ficou demonstrado dois fundos, FRL Sebrae Nacional e Fundo de Risco Próprio.

9.1. Controle de Alavancagem - FRL Sebrae Nacional

O Controle de Alavancagem - FRL Sebrae Nacional demonstra os recursos provenientes do Convênio (nº 33/2016) SEBRAE NACIONAL, empregados na manutenção das garantias cedidas aos associados.

As contas de “Alavancagem do Fundo” no Ativo têm contrapartida com uma conta de igual nomenclatura no Passivo, a partir de Março passa a ter a alavancagem de 10 vezes o valor do saldo existente na conta “Caixa Econômica Federal / AG-0116 / CC-2895-4” de Aplicações de Fundo conforme orientação do Convênio. No período anterior a Março de 2020 a alavancagem era de 6 vezes.

ASSOCIAÇÃO DE GARANTIA DE CRÉDITO DO LESTE DE MINAS GERAIS
CNPJ: 11.370.545/0001-06

Demonstrações Contábeis e Financeiras de 2020

DESCRIÇÃO	2019	2020
ATIVO	-	-
CONTROLE DE ALAVANCAGEM – FRL SEBRAE NACIONAL	3.874.888,34	15.871.377,08
Alavancagem do Fundo	14.166.801,36	30.136.984,50
(-) Garantias Cedidas	16.291.913,02	14.265.607,42
Alavancagem Parcela de Convênio n°33/2016 Receber	6.000.000,00	0,00
PASSIVO NÃO CIRCULANTE	-	-
CONTROLE DE ALAVANCAGEM - FRL SEBRAE NACIONAL	3.874.888,34	15.871.377,08
Alavancagem do Fundo	14.166.801,36	30.136.984,50
(-) Garantias Cedidas	16.291.913,02	14.265.607,42
Alavancagem Parcela de Convênio n°33/2019 Receber	6.000.000,00	0,00

9.2. Fundo de Risco Próprio

O Controle de Alavancagem - Fundo de Risco Próprio é formado por recursos próprios da entidade, destinados a concessão de garantias dos associados que não atendem aos requisitos do convênio Sebrae Nacional ou quando o mesmo tiver atingido o limite de concessão de garantias.

Assim como o Fundo de Risco Local Sebrae Nacional o Fundo de Risco Próprio tem sua regra de Alavancagem correspondendo a 10 vezes. Compõem os recursos do fundo de risco proprio os fundos Credimepi e SindiCont.

DESCRIÇÃO	2019	2020
ATIVO	-	-
FUNDO DE RISCO PRÓPRIO	1.532.789,39	5.002.660,41
Alavancagem do Fundo	10.157.313,30	2.930,20
(-) Garantias Cedidas	9.125.122,31	6.344.853,29
Alavancagem Fundo Credimepi	0,00	10.315.676,50
Alavancagem Fundo SindiCont	500.598,40	1.028.907,00
PASSIVO NÃO CIRCULANTE	-	-
FUNDO DE RISCO PRÓPRIO	1.532.789,39	5.002.660,41
Alavancagem do Fundo	10.157.313,30	2.930,20
(-) Garantias Cedidas	9.125.122,31	6.344.853,29
Alavancagem Fundo Credimepi	0,00	10.315.676,50
Alavancagem Fundo SindiCont	500.598,40	1.028.907,00

10. Passivo circulante

O Passivo Circulante está demonstrado pelos valores reconhecidos na transação das obrigações com fornecedores, terceiros, empregados, governo e associados, a serem realizados até o final do exercício seguinte.

11. Obrigações Tributárias

ASSOCIAÇÃO DE GARANTIA DE CRÉDITO DO LESTE DE MINAS GERAIS
CNPJ: 11.370.545/0001-06

Demonstrações Contábeis e Financeiras de 2020

No grupo de Obrigações Tributárias encontra-se uma conta de COFINS a Recolher, a mesma é composta pela contribuição incidente sobre rendimentos financeiros dos recursos com e sem restrição.

DESCRIÇÃO	2019	2020
COFINS S/ APLICAÇÃO FINANCEIRA	-	-
Caixa Econômica Federal / AG - 0116 / CC - 2895-4	336,17	225,25
TOTAL COFINS CONVÊNIOS	336,17	225,25
Sicoob Crediriodoce / Coop - 3027-9 / CC - 36290-5	139,73	53,06
TOTAL COFINS PRÓPRIO	139,73	53,06
TOTAL COFINS	475,90	278,31

12. Fundo de Risco

Na conta Fundo de Risco está o valor atualizado a ser repassado ao convênio no encerramento.

12.1 Fundo de Risco Local Sebrae Nacional

A conta "Fundo de Risco Local Sebrae Nacional possui duas contas: "FRL Sebrae Nacional" e "Garantias a Recuperar" foi criada em 2018 dentro do grupo Fundo de risco para melhor visualização da obrigação com o convenio.


O saldo da conta "FRL Sebrae Nacional" veio em 01/01/2018 da conta de igual nomenclatura do grupo de Controle de Alavancagem e é composto pelas contas "Caixa Econômica Federal/AG-0116/CC-2895-4" subtraída da COFINS a Recolher incidente sobre os rendimentos de aplicação financeira (Nota 11) e a conta "Garantias a Recuperar" é uma conta de demonstração de saldo que possui outra conta com a mesma nomenclatura no Ativo que corresponde ao valor líquido honrado as instituições financeiras, por motivo de inadimplência de alguns associados (Nota 6).

DESCRIÇÃO	2019	2020
PASSIVO NÃO CIRCULANTE	-	-
FRL SEBRAE NACIONAL	4.258.329,29	5.312.043,72
FRL Sebrae Nacional	2.361.194,45	3.013.698,05
(-) Garntias a Recuperar - Sebrae Nacional	1.897.134,84	2.298.345,27

13. Demonstração do Resultado do Exercício (DRE)

As receitas da entidade são oriundas em sua maioria de receitas sem restrição, tais como tarifas de garantia recebidas pela prestação de serviços aos associados, doações voluntárias provenientes de terceiros e rendimentos de aplicações financeiras de recursos próprios da entidade.

As despesas da entidade são compostas em seu maior percentual por despesas operacionais sem restrição.



Demonstrações Contábeis e Financeiras de 2020

14. Demonstração das Mutações do Patrimônio Líquido (DMPL)

A DMPL apresenta as variações ocorridas durante o exercício, nas diversas contas componentes do Patrimônio Líquido. O Fundo Patrimonial da Associação é constituído pelo valor proveniente das Cotas Integralizadas pelos Associados. O superávit do exercício foi de R\$ 20.991,15, totalizando um superávit acumulado de R\$ 841.559,65.

DEMONSTRAÇÃO DAS MUTAÇÕES DO PATRIMÔNIO LÍQUIDO DO EXERCÍCIO 2020					
DESCRIÇÃO	PATRIMÔNIO SOCIAL	OUTRAS RESERVAS	AJUSTE DE AVALIAÇÃO PATRIMONIAL	SUPERÁVIT - DÉFICIT	TOTAL DO PATRIMÔNIO LÍQUIDO
Saldos Iniciais	468.068,00	0,00	0,00	820.568,50	1.287.286,50
Movimentação do Período	0,00	0,00	0,00	0,00	0,00
Superávit/Déficit de Período	44.750,00	0,00	0,00	20.991,15	65.741,15
Ajuste de Avaliação Patrimonial	0,00	0,00	0,00	0,00	0,00
Recursos de Superávit com Restrição	0,00	0,00	0,00	0,00	0,00
Transferência de Superávit de recursos sem Restrição	0,00	0,00	0,00	0,00	0,00
Saldos Finais	511.468,00	0,00	0,00	841.559,65	1.353.027,65

ASSOCIAÇÃO DE GARANTIA DE CRÉDITO DO LESTE DE MINAS GERAIS
CNPJ: 11.370.545/0001-06


Demonstrações Contábeis e Financeiras de 2020

15. Anexos

DEMONSTRAÇÃO DO RESULTADO DO EXERCÍCIO DE 01/01/2020 A 31/12/2020		
DESCRIÇÃO	2019	2020
RECEITAS OPERACIONAIS	835.568,79	406.150,94
COM RESTRIÇÃO	0,00	0,00
Convênio Sebrae MG	0,00	0,00
SEM RESTRIÇÃO	835.568,79	406.150,94
Contribuições e Doações Voluntárias	773.446,72	336.245,20
Rendimentos Financeiros	49.369,33	37.483,89
Outros Recursos Recebidos	45,92	75,15
RECEITAS DE RECUPERAÇÃO COM DESPESA	12.146,37	31.903,72
Receitas de Recuperação com Despesa	12.146,37	31.903,72
Outras Receitas Não Operacionais	560,45	442,98
RESULTADO BRUTO	835.568,79	406.150,94
CUSTOS E DESPESAS OPERACIONAIS	633.374,74	386.808,99
DESPESAS OPERACIONAIS	(633.374,74)	(386.808,99)
ADMINISTRATIVAS	(585.097,95)	(380.361,36)
Salários	(221.546,07)	(197.861,76)
Encargos Sociais	(75.120,41)	(55.015,18)
Impostos e Taxas	(4.742,08)	(4.515,99)
Aluguéis	(14.970,00)	(13.500,00)
Serviços Gerais	(249.933,35)	(101.245,20)
Manutenção	(15.408,30)	(5.979,95)
Depreciação e Amortização	(3.377,74)	(2.243,28)
Outras Despesas/Receitas Operacionais	(48.276,79)	(6.447,63)
OPERAÇÕES DESCONTINUADA (LÍQUIDO)	202.194,05	19.341,95
SUPERÁVIT OU DÉFICIT ACUMULADO	202.194,05	19.341,95


BALANÇO PATRIMONIAL DE 01/01/2020 ATÉ 31/12/2020		
DESCRIÇÃO	2019	2020
ATIVO	12.109.888,29	27.795.445,14
CIRCULANTE	4.513.043,12	4.188.398,22
CAIXA E EQUIVALENTE DE CAIXA	3.506.966,28	4.186.596,62
BANCO CONTA MOVIMENTO	29.981,71	38.644,75
Banco c/Movimento-Recursos sem Restrição	29.567,45	38.439,82
Banco c/Movimento-Recursos com Restrição	414,26	204,93
APLICAÇÕES DO FUNDO	3.476.984,57	4.147.951,87
Aplicações do Fundo Próprio - Com Restrição	1.015.731,33	0,00
Aplicações do Fundo Sebrae - Com Restrição	2.361.133,56	3.013.493,52
Aplicações do Fundo SindCont - Com Restrição	100.119,68	102.890,70
Aplicações do Fundo Credimepi – Com Restrição	0,00	1.031.567,65
CRÉDITOS A RECEBER	1.006.076,84	1.801,60
Tarifas de Garantias a Receber	1.005.904,87	1.801,60
Adiantamentos a Empregados	0,00	0,00
Despesas Antecipadas	171,97	0,00
NÃO CIRCULANTE	2.189.167,44	2.733.009,43
REALIZÁVEL A LONGO PRAZO	2.162.948,10	2.708.590,39
VALORES A RECEBER	2.162.948,10	2.708.590,39
Garantias a Receber	2.162.948,10	2.708.590,39
INVESTIMENTOS	4.692,35	5.135,33
INVESTIMENTOS PERMANENTES	4.692,35	5.135,33
Participações em Cooperativas	4.692,35	5.135,33
IMOBILIZADOS	21.526,99	19.283,71
Bens sem Restrição	34.324,90	34.324,90
(-) Depreciação Acumulada	12.797,91	15.041,19
CONTAS DE COMPENSAÇÃO ATIVAS	5.407.677,73	20.874.037,49
FUNDO DE RISCO	5.407.677,73	20.874.037,49
Controle de Alavancagem - FRL Sebrae Nacional	3.874.888,34	15.871.377,08
Controle de Alavancagem - Fundo de Risco Próprio	1.532.789,39	5.002.660,41
PASSIVO E PATRIMÔNIO LÍQUIDO	12.109.888,29	27.795.445,14
CIRCULANTE	1.056.475,09	48.611,75
FORNECEDORES	5.590,64	3.821,20
FORNECEDORES DE BENS E SERVIÇOS	3.396,35	1.542,42
Fornecedores de Bens e Serviços	3.396,35	1.542,42
Outras Contas a Pagar	2.194,29	2.278,78
OBRIGAÇÕES COM EMPREGADOS	41.215,72	40.171,81
Obrigações com Empregados a Pagar	12.074,00	10.489,00
Provisões com Empregados	29.141,72	29.682,81
OBRIGAÇÕES TRIBUTÁRIAS	9.668,73	4.618,74
Impostos e Contribuições Trabalhista a Recolher	9.192,83	4.340,43
Impostos e Taxas a Recolher	475,90	278,31

Convênios a Realizar	1.000.000,00	0,00
NÃO CIRCULANTE	4.358.448,97	5.519.768,25
EXIGÍVEL A LONGO PRAZO	4.358.448,97	5.519.768,25
FUNDO DE RISCO	4.358.448,97	5.519.768,25
FRL Sebrae Nacional	4.258.329,29	5.312.043,32
FRL SindCont	100.119,68	102.890,70
FRL Credimepi	0,00	104.834,23
PATRIMÔNIO LÍQUIDO	1.287.286,50	1.353.027,65
Patrimônio Social	466.718,00	511.468,00
Superávit ou Déficit Acumulado	820.568,50	841.559,65
CONTAS DE COMPENSAÇÃO PASSIVAS	5.407.677,73	20.874.037,49
FUNDO DE RISCO	5.407.677,73	20.874.037,49
Controle de Alavancagem - FRL Sebrae Nacional	3.874.888,34	15.871.377,08
Controle de Alavancagem - Fundo de Risco Próprio	1.532.789,39	5.002.660,41



Simone Maria Claudino de Oliveira
Presidente

CPF: 593.818.926-87 RG: MG-4.085.712



João Marcio Luiz de Almeida
Contador

CPF: 759.940.706-53 CRC: 064924/O-2